



”Tomter ska, oavsett om de har tagits i anspråk för bebyggelse eller inte, hållas i vårdat skick. De ska skötas så att betydande olägenheter för omgivningen och för trafiken inte uppkommer och så att risken för olycksfall begränsas”

Plan- & bygglagen 3 kap 17 §

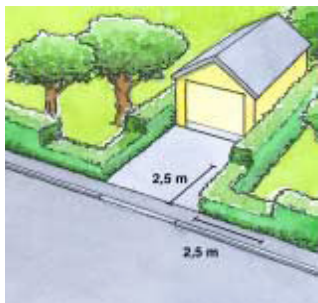
Information om siktens betydelse för säkerheten på bostadsgator i Hylte kommun



Säker trafik på bostadsgator kräver fri sikt i korsningar!

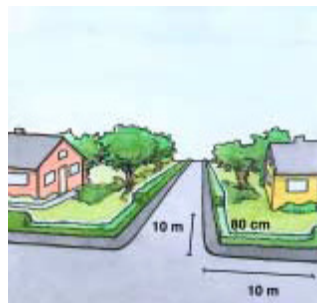
Varje år skadas människor i onödan för att sikten skymms. Några enkla åtgärder före och under sommaren kan rädda liv.

Du som har utfart mot gata:

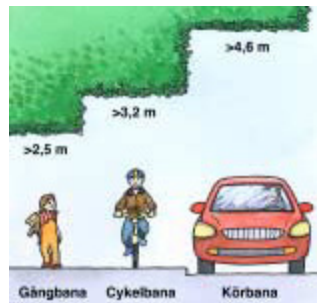


Vid utfart bör du se till att dina växter inte är högre än 80 cm från gatan inom markerad sikttriangel, (ritat med streck på bilden). Sikten skall vara fri minst 2,5 meter från gatan eller gångbanan.

Du som har hörntomt: Du som har tomt intill gata:



Om din tomt ligger intill en gångoch cykelväg eller gata bör du se till att dina växter inte är högre än 80 cm i en sikttriangel som sträcker sig minst 10 meter åt vardera håll.




Häck och buskar bör växa inom eget tomtområde. Om du har buskar eller träd som sträcker sig ut över gata eller gångbana bör du se till att det finns fri bredd och höjd för trafikanterna.

Den fria höjden som krävs är:


- över gångbana, minst 2,5 m
- över cykelväg: minst 3,2 m

Placering av nya växter



För att bibehålla god sikt är det viktigt att redan vid planterings-tillfället föreställa sig trädens och buskarnas utveckling några år framåt så att man placerar dem tillräckligt långt från vägen.

Växterna brer ut sig olika mycket beroende på vilken art man väljer. I plantskolor kan man få tips om arter som passar trädgården både klimat- och funktionsmässigt.



Stora buskar och träd bör placeras minst 2 meter innanför tomtgräns.

Häck- och buskplantor bör placeras minst 60 cm innanför tomtgräns.

Förslag på lämpliga häckväxter:

Friväxande låg häck:

- liten svart aronia
- björkspirea
- hybridspirea
- mahonia
- ölandstök

Klippt häck:

- avenbok
- bok
- hagtorn
- häckkaragan
- idegran
- liguster
- måbär
- naverlönn
- oxbär
- spirea
- syren

Häckplantor planteras normalt 3 stycken per löpmeter.

I samband med vårplantering beskärs häckplantan. Vid höstplantering väntar man med beskärningen till påföljande vår.

Häckplantan klipps ned till halva höjden för att den ska ge tillräckligt med nya skott nedtill.

Inför vintern!

För att kommunens entreprenörer ska klara av att hålla gator och gångbanor rena från snö måste du se till att dina buskar och träd inte sträcker sig ut över gata eller gångbana.